

Nachtrag Nr. 1 zur Ersatzteilliste Drucknummer 15350 / IV  
Supplement No. 1 to Spare Parts List Print No. 15350 / IV  
Suplemento No. 1 para Lista de piezas de recambio 15350 / IV  
Annexe No. 1 à la liste des pièces de rechange No. d'imprimé 15350 / IV

**Fa. Th. TANGELDER & ZONEN**

**Berkenlaan 168  
7064 HV Silvolde  
Tel: 08350-23083**

**39**

# **BULLDOG**

**28 PS**

**D 2806**  
ab Nr. 220006  
bis 224364

**32 PS**

**D 3206**  
ab Nr. 230001

**36 PS**

**D 3606**  
ab Nr. 660005

Ausgabe: September 1956  
Bestellnummer: 15351

**Th. TANGELDER en Zn.  
Landbouwmecanisatiebedrijf  
Loonbedrijf / BP Station  
Berkenlaan 168 - Tel. 08350-3083  
SILVOLDE**

# **LANZ**



Christian Müller

HEINRICH **LANZ** MANNHEIM  
AKTIENGESELLSCHAFT

**Verkaufsleitung Mannheim**

Mannheim · D 4, 9  
FERNRUF: 43555  
FERNSCHREIBER: 046521 u. 522

**Ersatzteile-Verkauf**

**Werk Mannheim-Lindenhof**

Lindenhofstraße, Tor 5  
Fernruf: 58071  
Fernschreiber: 046521 u. 522

**Zweigwerk Zweibrücken**

Fernruf: Zweibrücken 43  
Fernschreiber: 045244

**Unsere Filialen und Verkaufsstellen:**

**Mannheim**

Mannheim, D 4, 9  
Fernruf: 43555  
Fernschreiber: 046 521 u. 522

**Berlin-Siemensstadt**

Nonnendamm 5  
Fernruf: 348334

**Köln-Niehl**

Bremerhaver Straße 33  
Fernruf: 72747  
Fernschreiber 08 8309

**Hannover-Wülfel**

Am Brabrink 4  
Fernruf: 38481-83  
Fernschreiber: 02 3521

**München 8**

Trausnitzstr. 4  
Fernruf: 458348  
Fernschreiber: 052 3341

**Kiel-Hassee**

Kolonnenweg 4  
Fernruf: 48646  
Fernschreiber: 029 841

**Oldenburg**

Bahnhofstr. 3  
Fernruf: 2621



## Zusätzliche technische Angaben

Leistung	D 2806	D 3206	D 3606
	28 PS	32 PS	36 PS
Drehzahl normal	500-850 i. d. Min.	500-900 i. d. Min.	500-1050 i. d. Min.
Fahrtgeschwindigkeiten	D 2806	D 3206	D 3606
	km/Std.	km/Std.	km/Std.
Gang	(Drehzahl 850)	(Drehzahl 900)	(Drehzahl 1050)
	Reifen 9-42	Reifen 9-42	Reifen 13-30
1.	3,3	3,4	3,5
2.	5,1	5,3	4,7
3.	7,0	7,2	5,9
4.	8,8	9,0	11,6
5.	13,4	13,75	16,0
6.	18,5	19,0	19,7
R 1	5,1	5,3	5,3
R 2	13,4	13,75	18,0

## Additional Specifications

Output	D 2806	D 3206	D 3606
	28 HP	32 HP	36 HP
Normal Engine Speed	500-850 RPM	500-900 RPM	500-1050 RPM
Travelling Speeds	D 2806	D 3206	D 3606
	M. P. H.	M. P. H.	M. P. H.
	with tyres 9-42	with tyres 9-42	with tyres 13-30
	(Engine Speed	(Engine Speed	(Engine Speed
	850 RPM)	900 RPM)	1050 RPM)
1st. Gear	2.0	2.1	2.2
2nd. Gear	3.2	3.3	2.9
3rd. Gear	4.3	4.5	3.6
4th. Gear	5.5	5.6	7.2
5th. Gear	8.3	8.6	10.0
6th. Gear	11.5	11.9	12.3
1st. Rev.	3.2	2.1	2.1
2nd. Rev.	8.3	8.6	11.2



## Données techniques supplémentaires

Puissance	D 2806	D 3206	D 3606
	28 CV	32 CV	36 CV
Régime normal	500-850 t/min.	500-900 t/min.	500-1050 t/min.
Vitesses	D 2806	D 3206	D 3606
	km/h	km/h	km/h
Vitesse	(Régime 850)	(Régime 900)	(Régime 1050)
	Pneus 9-42	Pneus 9-42	Pneus 13-30
1.	3,3	3,4	3,5
2.	5,1	5,3	4,7
3.	7,0	7,2	5,9
4.	8,8	9,0	11,6
5.	13,4	13,75	16,0
6.	18,5	19,0	19,7
R 1	5,1	5,3	5,3
R 2	13,4	13,75	18,0

## Informaciones técnicas adicionales.

Potencia	D 2806	D 3206	D 3606
	28 HP	32 HP	36 HP
Revoluciones, normal	500-850 r.p.m.	500-900 r.p.m.	500-1050 r.p.m.
Velocidades	D 2806	D 3206	D 3606
	kms/h	kms/h	kms/h
Marchas	(850 r.p.m.)	(900 r.p.m.)	(1050 r.p.m.)
	Neumáticos 9-42	Neumáticos 9-42	Neumáticos 13-30
1. <sup>a</sup>	3,3	3,4	3,5
2. <sup>a</sup>	5,1	5,3	4,7
3. <sup>a</sup>	7,0	7,2	5,9
4. <sup>a</sup>	8,8	9,0	11,6
5. <sup>a</sup>	13,4	13,75	16,0
6. <sup>a</sup>	18,5	19,0	19,7
R 1	5,1	5,3	5,3
R 2	13,4	13,75	18,0



### **Zur Beachtung**

Teile für D 3206 sind, soweit in diesem Nachtrag nicht als solche gekennzeichnet, dieselben wie für D 2806!

### **Notice**

Parts for Model D 3206 as listed in this Supplement are the same as for Model D 2806 if not specified otherwise.

### **Avis important!**

Les pièces du D 3206 qui ne sont pas indiquées spécialement dans l'annexe, sont les mêmes que pour D 2806.

### **Sírvanse tener en cuenta**

Las piezas para el D 3206 son las mismas que para el D 2806, siempre que no se especifiquen en este anexo.





Bestell-Nr. Order No. Número de commande No. de pedido	Bezeichnung Nomenclature Désignation Denominación	Anzahl je Maschine Quantity Nombre par machine Cantidad por máquina	Stück-Nr. Shop No. Número de la pièce No. de pieza
<b>Gruppe 1 — Group 1 Groupe 1 — Grupo 1</b>			
160010a	Stiftschraube (M 20) ab Bulldog Nr. 230251 u. 662258 (Ersatz für 160010 zusammen mit 160036 a) . . . . .	7	1.0030 g 171
160036a	Doppelbundbüchse ab Bulldog Nr. 230251 und 662258 (Ersatz für 160036 zusam- men mit 160010a) . . . . .	7	1.0354 g 14
<b>Gruppe 2 — Group 2 Groupe 2 — Grupo 2</b>			
160302	<b>Zylinderkopf kompl.</b> ab Bulldog Nr. 230152 und 661892 best. aus 160310 bis 160341 . . . . .	1	1.3070 + 223 (1.2021 b 292)
160321	Dichtring (Silopren) Ers. für 1.0490 g 54	1	1.0490 g 80
160322	Dichtring (Silopren) Ers. für 1.0490 g 55	1	1.0490 g 81
<b>Gruppe 3 — Group 3 Groupe 3 — Grupo 3</b>			
160401	<b>Kurbelgehäuse kompl.</b> bis Bulldog Nr. 220503 mit Stiftschrauben und Brems- bandbolzen (ers. durch 160401 a) . . . . .	1	1.2001 + 269 (1.2001 a 261)
160401a	<b>Kurbelgehäuse kompl.</b> bis Bulldog Nr. 220503 (Ersatz für 160401) mit Stift- schrauben, Bremsbandbolzen, Lager- deckel rechts und Ring 161230a . . . . .	1	1.2001 s 297 (1.2001 a 298)
160403a	<b>Kurbelgehäuse kompl.</b> ab Bulldog Nr. 220504 bis 221940 und bis 660340 mit Stiftschrauben, Bremsbandbolzen und Lagerdeckel rechts . . . . .	1	1.2001 s 275 (1.2001 d 288)
160404a	<b>Kurbelgehäuse kompl.</b> ab Bulldog Nr. 221941 bis 222337 und ab 660341 bis 660358 mit Stiftschrauben, Brems- bandbolzen und Lagerdeckel rechts . . . . .	1	1.2001 s 279 (1.2001 d 288)
160404b	<b>Kurbelgehäuse kompl.</b> ab Bulldog Nr. 222338 bis 222883 und ab 660359 bis 660594 mit Stiftschrauben, Bremsband- bolzen und Lagerdeckel rechts . . . . .	1	1.2001 s 280 (1.2001 d 288)

Bei Bestellung unbedingt Bulldog-Nummer angeben



Bestell-Nr. Order No. Numéro de commande No. de pedido	Bezeichnung Nomenclature Désignation Denominación	Anzahl je Maschine Quantity Nombre par machine Cantidad por máquina	Stück-Nr. Shop No. Numéro de la pièce No. de pieza
160404c	<b>Kurbelgehäuse kompl.</b> ab Bulldog Nr. 222884 und ab 660595 mit Stiftschrauben und Bremsbandbolzen . . . . .	1	1.2001 s 289 (1.2001 d 288)
160473c	<b>Hauptlagerdeckel links kompl.</b> (Drehzahl = 760) für <b>D 2806 A</b> best. aus 160479, 160485 bis 160497 sowie Regler, Kraftstoffpumpe, Schmierpumpe, Rückholpumpe und Vorpumpöler . . . . .	1	1.2003 s 126
160473d	<b>Hauptlagerdeckel links kompl.</b> (Drehzahl = 900) für <b>D 3206</b> best. aus 160479, 160485 - 160497 sowie Regler, Kraftstoffpumpe, Schmierpumpe, Rückholpumpe und Vorpumpöler . . . . .	1	1.2003 s 120
160742	ab Bulldog Nr. 223822 und 660902		
	<b>Gruppe 4 — Group 4</b> <b>Groupe 4 — Grupo 4</b>		
161230a	<b>Ring rechts kompl.</b> bis Bulldog Nr. 220503 zu Kurbelgehäuse 160401a mit Stiftschrauben 161233 und 161233a . . . . .	1	1.0349 s 481 (1.0349 c 482)
161233a	Stiftschraube (M 12 x 122) zu 161230a . . . . .	2	1.0022 f 348
161249	Kegelrollenlager (30217 W oder 30217 PH 15) . . . . .	1	W. Nr. 37143
161329a	<b>Zahnrad</b> (Z = 61) auf Kurbelwelle (links) Ers. für 1.1765 d 245 . . . . .	1	1.0750 d 109
161331	Distanzscheibe (0,38) zwischen Nocken und Zahnrad . . . . .	n. Bed.	1.0304 f 479
161371a	Zahnkranz für Pendelstarter (Ers. für 161371) . . . . .	1	1.0750 c 141
	<b>Gruppe 5 — Group 5</b> <b>Groupe 5 — Grupo 5</b>		
161671a	Kolbenring (Ersatz für 161671) . . . . .	4	1.0335 f 308
161675	Kolbenringsicherung (Spannstift) . . . . .	4	4 x 16 DIN 1481
	<b>Gruppe 6 — Group 6</b> <b>Groupe 6 — Grupo 6</b>		
161865b	<b>D 3206 Patroneneinsatz unten</b> (LOZ 4-605-514) mit Deckel und Füllung (Ersatz für 161865) . . . . .	1	1.3640/38
161865c	<b>D 3606 Patroneneinsatz unten</b> (LOZ 5,6-605-514) mit Deckel und Füllung (Ersatz für 161865a) . . . . .	1	1.3640/42

When ordering spares the serial number of the tractor must be stated



Bestell-Nr. Order No. Número de commande No. de pedido	Bezeichnung Nomenclature Désignation Denominación	Anzahl je Maschine Quantity Nombre par machine Cantidad por máquina	Stück-Nr. Shop No. Número de la pièce No. de pieza
161869	Deckel zu 161865b . . . . .	1	1.3640/40
161869a	Deckel zu 161865c . . . . .	1	1.3640/44
161870	Filterfüllung zu 161865b . . . . .	1	1.3640/41
161870a	Filterfüllung zu 161865c . . . . .	1	1.3640/45
<b>Gruppe 7 — Group 7</b> <b>Groupe 7 — Grupo 7</b>			
162019	Ziffer 32 (für Leistungsbezeichnung) . . . . .	1	1.0798 g 624
162231	<b>Kühlerschutzhaube - Anbau</b> (Sonderwunsch) best. aus 162232 - 162234 (siehe Tafel 1) . . . . .	1	1.2860 s 32
162232	Kühlerschutzhaube . . . . .	1	1.2860 b 33
162233	Blech links . . . . .	1	1.1735 f 31
162234	Blech rechts . . . . .	1	1.1735 f 32
162274	ab Bulldog Nr. 223122 und 660685		
162275	ab Bulldog Nr. 223122 und 660685		
<b>Gruppe 8 — Group 8</b> <b>Groupe 8 — Grupo 8</b>			
163092	Dichtring (Weichblei) zu 163083 . . . . .	1	A 100 x 110 DIN 7603
163096a	<b>Ölsammeltopf</b> (Ers. für 1.2835 f 584) . . . . .	1	1.2201 f 71
<b>Gruppe 9 — Group 9</b> <b>Groupe 9 — Grupo 9</b>			
163461a	<b>Reglerwelle</b> (Ers. für 1.1612 f 139) . . . . .	1	1.1612 f 392
163465	<b>Zahnrad</b> (Z = 26) Ers. für 1.1765 f 243 . . . . .	1	1.0750 f 108
163623	<b>Reglerhebel kompl.</b> mit Nadellager 163644 sowie 163629 bis 163639 . . . . .	1	1.0627 f 2
163626	wird einzeln nicht geliefert!		
163701	für <b>D 2806, D 3206</b>		
163702	<b>Lastbegrenzer kompl.</b> für <b>D 3606</b> best. aus: 163703 bis 163711 . . . . .	1	1.3131 f 1
163711	Scheibe zu 163702 (12 Ø x 2) zwischen Bolzen und Feder . . . . .	1	1.0303 g 517
163718	16 Ø x 0,1 (Richtigstellung)		
<b>Gruppe 10 — Group 10</b> <b>Groupe 10 — Grupo 10</b>			
164201	zu <b>D 2806, D 3206</b> bis Bulldog Nr. 222883 mit Deckel 160560 und 160568 und ab Nr. 222884 mit Deckel 160560a . . . . .	1	1.0732 s 212
164202	<b>Riemenscheibe kompl.</b> zu <b>D 3606</b> bis Bulldog Nr. 660340 . . . . .	1	1.0732 s 220

Pour éviter des erreurs — toujours indiquer le numéro du tracteur



Bestell-Nr. Order No. Numéro de commande No. de pedido	Bezeichnung Nomenclature Désignation Denominación	Anzahl je Maschine Quantity Nombre por machine Cantidad por máquina	Stück-Nr. Shop No. Numéro de la pièce No. de pieza
164203	<b>Riemenscheibe kompl. zu D 3606 ab Bulldog Nr. 660341 (bis Bulldog Nr. 660594 mit Deckel 160560 und 160568 und ab Bulldog Nr. 660595 mit Deckel 160560a)</b> . . . . . 1	1	1.0732 s 226
<b>Gruppe 12 — Group 12 Groupe 12 — Grupo 12</b>			
166600	<b>Kraftstoffpumpe kompl. mit Rolle (PFR 1 A 90/44/7) Ersatz für 1.3860/3 best. aus: 166606 - 166637, 166653-166658 (siehe Tafel 2)</b> . . . . . 1	1	1.3860 / 6 (1.3860 / 4)
166610	Rolle mit Bolzen zum Rollenstößel . . . . . 1	1	1.3162 / 32
166615a	<b>Pumpenkolben 9 mm Ø mit Zylinder zu 166601 (Ersatz für 1.3162 / 7)</b> . . . . . 1	1	1.3162 / 15
166664	ersetzt durch 166664a zus. mit 166669 bis 166671		
166669	Flacheisenwinkel für Ersatzlieferung von 166664a bis Bulldog Nr. 222337 und 660358 anstelle 166664 . . . . . 1	1	1.1740 g 641
166670	Scheibe zu 166669 . . . . . 2	2	8,4 DIN 125
166671	Splint dazu . . . . . 1	1	2 x 12 DIN 94
166943	Dichtring (Ku) für Kraftstoffdüse (WMR 26 s 5 X) . . . . . 1	1	1.0482 f 129
167086	<b>Gasöleleitung kompl. (Sonderwunsch) zu 167912 vom Behälter über Filter I zu Filter II (10 x 0,7 x 480 und.....) mit Ringstücken 167122 und 167126</b> . . . . . 1	1	1.1825 f 839
167089	<b>Gasöleleitung kompl. (Sonderwunsch) zu 167911 von Filter II zum Hahn ab Bulldog Nr. 221941 und 660341 (10 x 0,7 x 910) mit Ringstück 167121 und 167122</b> . . . . . 1	1	1.1825 f 809
167089a	<b>Gasöleleitung kompl. (Sonderwunsch) zu 167911 (10 x 0,7 x 345) von Filter I zu II mit Ringstücken 167122</b> . . . . . 1	1	1.1825 f 811
167089b	<b>Gasöleleitung kompl. (Sonderwunsch) zu 167912 von Filter II über Filter I zum Hahn (10 x 0,7 x 555 und.....) mit Ringstücken 167121, 167122 und 167126</b> . . . . . 1	1	1.1825 f 842
167126	Doppelringstück zu 167086, 167089b . . . . . 2	2	1.0415 g 6
167161	Entlüftungsschraube . . . . . 1	1	1.0402 g 139

Bei Bestellung unbedingt Bulldog-Nummer angeben



Bestell-Nr. Order No. Numéro de commande No. de pedido	Bezeichnung Nomenclature Désignation Denominación	Anzahl je Maschine Quantity Nombre par machine Cantidad por máquina	Stück-Nr. Shop No. Numéro de la pièce No. de pieza
<b>Gruppe 13 — Group 13</b> <b>Groupe 13 — Grupo 13</b>			
167882	<b>Gasölfilter kompl.</b> zu 167912 (Für Frank- reich) mit Filterrohr 167888a . . . . .	2	1.3870 / 2
167882a	<b>Gasölfilter kompl.</b> für Frankreich (Ers. für 167912) mit Filterrohr 167888b und Filtereinsatz 167892b (FJ / G.....2 / 1)	1	1.3870 d 3
167888a	Filterrohr (Filz) zu 167882 . . . . .	2	1.0339 g 163
167888b	Filterrohr (Filz) zu 167882a . . . . .	1	1.0339 g 168
167892	Filtereinsatz <b>EK 201</b> (siehe Tafel 1) . . . . .	1	1.3871 / 12
167892a	Filtereinsatz (FJSJ 27 S 1 Z) wahlweise anstelle von 167891 (siehe Tafel 1) . . . . .	1	1.3871 / 13
167892b	Filtereinsatz zu 167882 (siehe Tafel 1) . . . . .	1	1.1710 g 355
167911	<b>II. Kraftstofffilter-Anbau</b> (Sonderwunsch) best. aus: 167881 (2 St.) 167913 - 167925 sowie 167089, 167089a und 173751a . . . . .	1	1.3170 s 58
167912	<b>II. Kraftstofffilter-Anbau</b> für Frankreich (ersetzt durch 167882a) best. aus: 167882, 167913 - 167925 sowie 167086, 167089b und 173751a . . . . .	1	1.3170 d 61
167913	Verschlußschraube zu 167911, 167912 (für Zulaufanschluß) . . . . .	1	AM 14 x 1,5 DIN 7604
167914	Dichtring dazu . . . . .	1	A 14 x 18 DIN 7603
167915	Verschlußschraube zu 167911, 167912 (für Leckölanschluß) . . . . .	1	AM 8 x 1 DIN 7604
167916	Dichtring dazu . . . . .	1	A 8 x 12 DIN 7603
167919	Sechskantschraube für II. Filter an Vorderachswinkel . . . . .	2	M 10 x 80 DIN 931-8
167920	Federring dazu . . . . .	2	A 10 DIN 127
167922	Distanzrohr . . . . .	2	1.0360 f 88
167925	Hutmutter oben zu 167911, 167912 . . . . .	1	M 14 x 1,5 DIN 1587
<b>Gruppe 14 — Group 14</b> <b>Groupe 14 — Grupo 14</b>			
168027	Kugel . . . . .		5 mm III DIN 5401
168036	Sieb zu 168022 . . . . .	1	1.2182 g 55
168038	Filtersack zu 168022 } (siehe Tafel 1) . . . . .	1	1.1710 g 356
168039	Asbestschnur . . . . .		W.Nr. <b>90306</b>
168044	Scheibe zu 168043a . . . . .	1	1.0301 g 236
<b>Gruppe 15 — Group 15</b> <b>Groupe 15 — Grupo 15</b>			
168305	Pumpengehäuse zu 168301a (SPGE 21 S 5 Z 404) . . . . .	1	1.2901/397

Bei Bestellung unbedingt Bulldog-Nummer angeben



Bestell-Nr. Order No. Número de commande No. de pedido	Bezeichnung Nomenclature Désignation Denominación	Anzahl je Maschine Quantity Nombre par machine Cantidad por máquina	Stück-Nr. Shop No. Número de la pièce No. de pieza
168308a	Ausgleichscheibe (0,4 mm) für Schneckenwelle zu 168301a . . . . .	n. Bed.	1.2901 / 386
168308b	Ausgleichscheibe (0,5 mm) für Schneckenwelle zu 168301a . . . . .	n. Bed.	1.2901 / 387
168312a	Zylinderschraube zu 168301a (WSR 41 S 1 x 843) . . . . .	1	1.2901 / 388
168323a	Ausgleichscheibe (0,2 mm) unter 168321 zu 168301a (WMS 2040 / 16 X) . . . . .	n. Bed.	1.2901 / 389
168323b	Ausgleichscheibe (0,1 mm) unter 168321 zu 168301a (WMS 100 / 15 X) . . . . .	n. Bed.	1.2901 / 390
168341	Stück-Nr. Berichtigung . . . . .		1.2901 / 355
168342	Stück-Nr. Berichtigung . . . . .		1.2901 / 356
168343	Stück-Nr. Berichtigung . . . . .		1.2901 / 357
168344	Stück-Nr. Berichtigung . . . . .		1.2901 / 358
168345	Stück-Nr. Berichtigung . . . . .		1.2901 / 359
168348a	<b>Schmierpumpen-Deckel</b> mit Bolzen zu 168301, 168301a (SPDE 10 S 2 Z 404) . . . . .	1	1.2901 / 332
168361a	<b>Anschlaghebel kompl.</b> zu 168301a (SPHE 9 S 2 Z) <b>siehe Tafel 3</b> . . . . .	1	1.2901 / 391
168363a	Hebel (mit Rasten) zu 168361a (SPHE 3 S 2 Z 313) . . . . .	1	1.2901 / 392
168364	Bolzen mit Rasten (SPBO 11 S 1 X) zu 168361a . . . . .	1	1.2901 / 393
168364a	Sechskantmutter zu 168364 . . . . .	1	M 8 DIN 439
168364b	Zahnscheibe dazu . . . . .	1	A 8,4 DIN 6797
168546	Gummibalg zum Vorpumpöler . . . . .	1	1.3781 / 124
<b>Gruppe 16 — Group 16</b> <b>Groupe 16 — Grupo 16</b>			
169851a	bis Bulldog Nr. 223821		
169851b	<b>1. Welle kompl.</b> für <b>D 2806, D 3206</b> ab Bulldog Nr. 223822 mit Zahnradern, Kegelrollenlager links und Nutmutter (ohne Kegelrollenlager rechts) . . . . .	1	1.1612 s 321
169869b	Schieberad (Z = 18 / 22) zu 169851b ab Bulldog Nr. 223822 (Ersatz für 169869a zus. mit 169939b) . . . . .	1	1.0750 d 93
169920	Distanzscheibe zur 4. Welle (0,1 mm) . . . . .	n. Bed.	1.0304 f 527
169921	Distanzscheibe zur 4. Welle (0,2 mm) . . . . .	n. Bed.	1.0304 f 528
169931a	bis Bulldog Nr. 223821		

When ordering spares the serial number of the tractor must be stated



Bestell-Nr. Order No. Número de commande No. de pedido	Bezeichnung Nomenclature Désignation Denominación	Anzahl je Maschine Quantity Nombre par machine Cantidad por máquina	Stück-Nr. Shop No. Número de la pièce No. de pieza
169931b	<b>2. Welle kompl.</b> für <b>D 2806, D 3206</b> ab Bulldog Nr. 223822 mit Zahnrädern, Kegelrollenlagern und Nutmütern . . . . .	1	1.1612 s 322
169939b	Zahnrad (Z = 18) zu 169931b ab Bulldog Nr. 223822 (Ers. für 169939a zus. mit 169869b . . . . .	1	1.0750 d 94
169942	für 3. und 6. Gang		
169942a	für 3. und 6. Gang		
169955	Distanzbüchse . . . . .	1	1.0356 f 269
169957	Distanzbüchse . . . . .	1	1.0356 f 268
170004	bis Bulldog Nr. 660494		
170004a	ab Bulldog Nr. 660495		
170245a	<b>Handbremshebel kompl.</b> ab Bulldog-Nr. 224022 und 661012 (Ers. für 170245) best. aus: 170248, 170250, 170254a bis 170264 <b>siehe Tafel 4</b> . . . . .	1	1.0603 t 843 (1.0603 d 934)
170254a	Stange zu 170245a <b>siehe Tafel 4</b> . . . . .	1	1.1606 f 762
170256	Scheibe . . . . . n. Bed.		4.0303 f 127
	<b>Gruppe 17 — Group 17</b> <b>Groupe 17 — Grupo 17</b>		
171509a	<b>Stufenschalthebel kompl.</b> ab Bulldog Nr. 230251 u. . . . . (Ers. für 171509) best. aus: 171517a-171556 . . . . .	1	1.0603 d 993
171517a	Stufenschalthebel zu 171509a (s. Tafel 4)	1	1.0603 f 994
	<b>Gruppe 18 — Grupo 18</b> <b>Groupe 18 — Grupo 18</b>		
171995a	Lenkwelle (Ers. für 171995) . . . . .	1	1.1602 d 355
	<b>Gruppe 22 — Group 22</b> <b>Groupe 22 — Grupo 22</b>		
173775a	Büchse (Preßstoff) Ersatz für 173775 . . . . .	2	1.0358 f 165
173778	Stück-Nr. Umstellung . . . . .		1.2352 d 126
173877a	Büchse (Preßstoff) Ersatz für 173877 . . . . .	2	1.0358 f 164
	<b>Gruppe 23 — Group 23</b> <b>Groupe 23 — Grupo 23</b>		
174602	<b>Hinterrad</b> (Scheibenrad) für Bereifung 9-42 (Lochkreis Ø 480) . . . . .	1	1.0785 d 970
174610	<b>Hinterrad</b> (Scheibenrad) für Bereifung 11-28 (Lochkreis Ø 480) . . . . .	1	1.2340 c 158

Pour éviter des erreurs — toujours indiquer le numéro du tracteur



Bestell-Nr. Order No. Número de commande No. de pedido	Bezeichnung Nomenclature Désignation Denominación	Anzahl je Maschine Quantity Nombre por machine Cantidad por máquina	Stück-Nr. Shop No. Número de la pièce No. de pieza
174626	<b>Luftbereifung kompl.</b> (11-28) zu 174610	1	1.2345 s 117
174639	Stück-Nr. Berichtigung . . . . .	1	1.2343 / 2
174642	Stück-Nr. Berichtigung . . . . .	1	1.2343 / 1
<b>Gruppe 24 — Group 24 Groupe 24 — Grupo 24</b>			
175109a	Seitlich verlängerte Anhängeschiene für <b>D 3606</b> (Sonderwunsch) 1720 lg. . . . .	1	1.3340 d 463
175121a	Steckbolzen (Ers. für 175121 <b>s. Tafel 4</b> )	6	N 520 f 39
175124	Steckbolzen für Lasche oben ( <b>s. Tafel 4</b> )	2	20 h 11x85x68 DIN 1435
175125	Federsplint zu 175121, 175124 . . . . .	8	N 522 g 6
175150	Stück-Nr. Berichtigung . . . . .		1.2802 d 135
175167	<b>Gefederte Anhängervorrichtung kompl.</b> mit Anhängegabel best. aus: 175167a, 175168a, 175168c,-175168f . . . . .	1	1.3340 d 417
175167a	Anhängegabel zu 175167 ( <b>siehe Tafel 4</b> )	1	1.2802 d 125
175232	Für <b>D 3606</b> ab Bulldog Nr. 660798		
175261c	Spannschraube mit Kugelgelenk (M 30 Linksgewinde) zu 175257a (Ers. für 175261b) . . . . .	1	1.0614 d 104
175293a	Steckbolzen (Ers. für 175293) <b>s. Tafel 4</b>	3	N 520 f 39
175294a	Steckbolzen (Ers. für 175294) <b>s. Tafel 4</b>	2	N 520 f 38
175295	Steckbolzen zu 175261b . . . . .	1	N 520 f 37
175296	Federsplint zu 175293a, 175294a . . . . .	5	N 522 g 6
175305	nur bei Dreipunktaufhängung 175231		
175321	<b>Strebe kompl.</b> bei Zetter-Anbau ( <b>siehe Tafel 4</b> ) (Sonderwunsch) best. aus: 175322 - 175326 . . . . .	1	1.1740 s 656
175322	Strebe . . . . .	1	1.1740 c 655
175323	Sechskantschraube . . . . .	2	M 20x60 DIN 931-8
175324	Sechskantmutter . . . . .	2	M 20 DIN 934
175325	Federring . . . . .	2	A 20 DIN 127
175326	Scheibe . . . . .	2	23 DIN 125
<b>Gruppe 25 — Group 25 Groupe 25 — Grupo 25</b>			
175735	<b>Klappsitz kompl.</b> (Sonderwunsch) best. aus: 175736 - 175742 ( <b>siehe Tafel 5</b> )	1	1.2780 d 130
175736	Sitzwanne . . . . .	1	N 900 d 3

Al hacer el pedido es absolutamente necesario indicar el Nº del Bulldog



Bestell-Nr. Order No. Numéro de commande No. de pedido	Bezeichnung Nomenclature Désignation Denominación	Anzahl je Maschine Quantity Nombre par machine Cantidad por máquina	Stück-Nr. Shop No. Numéro de la pièce No. de pieza
175737	Gelenkband (mit 175736 verschweißt) . . . . .	2	1.0637 f 153
175738	Bügel . . . . .	1	1.0647 f 116
175739	Senkschraube dazu . . . . .	4	AM 12x25 DIN 87
175740	Bolzen . . . . .	1	1.0502 g 312
175741	Scheibe . . . . .	2	17 DIN 125
175742	Splint . . . . .	2	4 x 22 DIN 94
<b>Gruppe 27 — Group 27</b> <b>Groupe 27 — Grupo 27</b>			
175999	<b>Stabprüfer</b> mit Lederetui (0,5 - 2 atü) auch bei Wasserfüllung ( <b>siehe Tafel 5</b> ) . . . . .	1	1.3732 / 113
<b>Gruppe 30 — Group 30</b> <b>Groupe 30 — Grupo 30</b>			
176461a	<b>Rückstrahler für Italien</b> . . . . .	2	1.2887/36
176463	Scheibe dazu . . . . .	2	R 11,5 DIN 440
176467	<b>Rückspiegel-Anbau für Frankreich</b> best. aus: 176466, 176471 - 176477 . . . . .	1	1.2887 f 21
176471	Rückspiegelhalter ( <b>siehe Tafel 5</b> ) . . . . .	1	1.2887 d 22
176473	Sechskantschraube . . . . .	2	M 6x15 DIN 933-8
176475	Sechskantmutter . . . . .	2	M 6 DIN 934
176477	Federring . . . . .	2	A 6 DIN 127
176490b	<b>Zusatzgewicht kompl.</b> (120 kg) ab Bulldog Nr. . . . . (Ers. für 176490a) best. aus: 176492a, 176493a - 176499a . . . . .	1	1.1759 d 83
176493a	Lasche zu 176490b (Ersatz für 176493) <b>siehe Tafel 5</b> . . . . .	1	1.1740 f 786
176499a	Anhängebolzen mit Kette und Splint für Zusatzgewicht (Ersatz für 176499) . . . . .	1	1.0520 f 66
<b>Gruppe 31 — Group 31</b> <b>Groupe 31 — Grupo 31</b>			
176801	bis Bulldog Nr. 223821 und 660902		
176802	ab Bulldog Nr. 223822 und 660903		
176840	Spannband zu 176809 (DVU 8 L 18 Z) ( <b>siehe Tafel 6</b> ) . . . . .	1	1.3535 / 109
176885	Stück-Nr. Richtigstellung . . . . .		1.0371 f 708
177083	<b>Signalhorn</b> (HO/FCF 12 A 12) f. <b>Frankreich</b> . . . . .	1	1.3556 f 11
177251	<b>Positionslampe</b> für <b>Österreich</b> (Hella 10/21 <b>siehe Tafel 7</b> . . . . .	2	1.3538 f 67

Bei Bestellung unbedingt Bulldog-Nummer angeben



Bestell-Nr. Order No. Numéro de commande No. de pedido	Bezeichnung Nomenclature Désignation Denominación	Anzahl je Maschine Quantity Nombre par machine Cantidad por máquina	Stück-Nr. Shop No. Numéro de la pièce No. de pieza
177256	Glühlampe dazu (G 12 V, 5 W) . . . . .	2	1.2893 / 360
177269	Glasscheibe (weiß) zu 177261 . . . . .	1	1.3539 / 93
177270	Korkunterlage zu 177261 . . . . .	1	1.3539 / 94
177272	Blech zum Bremsschlußlicht für <b>Österreich (siehe Tafel 7)</b> . . . . .	1	1.1727 f 888
177273a	Sechskantschraube zu 177272, 177325, 177331 . . . . .	10	M 6x15 DIN 933-8
177283a	<b>Steckdose</b> 7 polig für <b>Belgien</b> . . . . .	1	1.3538 g 7
177285a	Stecker 7 polig dazu . . . . .	1	1.3572 / 6
177323	Schlußlichthalter für <b>Österreich</b> <b>(siehe Tafel 7)</b> . . . . .	1	1.1740 f 500
177325	Kabelschutz (für Österreich) <b>s. Tafel 7</b>	1	1.1740 g 523
177331	<b>Fernthermometer-Anbau</b> (Sonderwunsch) best. aus: 177332-177339 ( <b>s. Tafel 7</b> )	1	1.3705 c 33
177332	<b>Geberinstrument</b> für Fernthermometer	1	1.3705 f 31
177333	Dichtring dazu . . . . .	1	A 14x18 DIN 7603
177334	Überwurfmutter für Geberinstrument	1	1.0237 f 24
177335	<b>Fernthermometer</b> . . . . .	1	1.3705 f 32
177336	Halter dazu . . . . .	1	1.1735 g 94
177337	Halbrundschraube dazu . . . . .	2	AM 6x15 DIN 86
177338	Sechskantmutter dazu . . . . .	2	M 6 DIN 934
177339	Federring dazu . . . . .	2	A 6 DIN 127
177342	<b>Blinklicht-Anbau</b> mit 7 poliger Steckdose für <b>Belgien</b> . . . . .	1	1.3516 s 18
177344a	<b>Blinkleuchte</b> (BL 30 Orange) wahlweise anstelle von 177344 . . . . .	2	1.3544 / 15
177346a	Glühlampe zu 177344a . . . . .	2	1.3540 / 41
177361a	<b>Blinkgeber</b> (SH/BVC 12/1) Ers. für 177361	1	1.3570 / 56
177361b	<b>Blinkgeber</b> (91 P 1x15 W 12 V) wahlweise anstelle von 177361a . . . . .	1	1.3570 / 58
177361c	<b>Blinkgeber</b> für <b>Belgien</b> (91 / 22-2-12 V)	1	1.3570 / 60
177364a	<b>Blinkschalter</b> (51/15) wahlweise anstelle von 177364 . . . . .	1	1.3570 / 53
177369d	Glühlampe zu 177364a (12 V 1,2 W). . . . .	1	1.2893 f 481
177371	<b>Anzeigeleuchte</b> rot für Anhänger-Blink- lichtbetrieb ( <b>Belgien</b> ) <b>s. Tafel 7</b> . . . . .	1	1.3580 g 7
177372	Glühlampe dazu (12 V 1,5 W) . . . . .	1	1.3540 / 18
177373	Halbrundschraube zu 177342 . . . . .	2	AM 6x10 DIN 86
177374	Sechskantmutter dazu . . . . .	2	M 6 DIN 934

When ordering spares the serial number of the tractor must be stated



Bestell-Nr. Order No. Número de commande No. de pedido	Bezeichnung Nomenclature Désignation Denominación	Anzahl je Maschine Quantity Nombre par machine Cantidad por máquina	Stück-Nr. Shop No. Número de la pièce No. de pieza
177374a	Federring dazu . . . . .	2	A 6 DIN 127
177424	Stück-Nr. Berichtigung . . . . .		1.3539 / 37
177492a	<b>Scheibenwischer</b> (VSW 1/50 12 Volt) wahlweise anstelle von 177492 . . . . .	1	1.3550 / 19
177495a	Wischerblatt zu 177492a (WB 10/225 mm lg)	1	1.3551 / 27
177496	Anschlußstück . . . . .	1	1.3551 / 29
177501	Elektr. Betriebsstundenzähler-Anbau . . . . .	1	1.3708 d 82
177502	<b>Betriebsstunden-Zählwerk s. Tafel 7</b> . . . . .	1	1.3738 f 115
177503	Halter dazu . . . . .	1	1.1727 f 892
177504	Sechskantschraube dazu . . . . .	3	M 6x15 DIN 933-8
177505	Sechskantmutter dazu . . . . .	3	M 6 DIN 934
177506	Federring dazu . . . . .	3	A 6 DIN 127
	<b>Gruppe 32 — Group 32</b> <b>Groupe 32 — Grupo 32</b>		
178201a	<b>Zapfwelle-Anbau</b> für <b>D 2806</b> für volle Motorleistung (Sonderwunsch) Profil 36x42 . . . . .	1	1.3001 s 799
178202	<b>Zapfwelle-Anbau</b> mit Überholkupplung für <b>D 3206</b> (Profil 29 x 35) . . . . .	1	1.3001 b 836
178202a	<b>Zapfwelle-Anbau</b> mit Überholkupplung für <b>D 3206</b> (Profil 36 x 42) . . . . .	1	1.3001 s 840
178203	bis Bulldog Nr. 660993 (Profil 29 x 35 für Export)		
178203a	ab Bulldog Nr. 660994 (Profil 36 x 42)		
178204	<b>Zapfwelle-Anbau</b> mit Überholkupplung für <b>D 3606</b> (Profil 36 x 42) ab Bulldog Nr. 662295 . . . . .	1	1.3001 b 837
178208	Teile für Überholkupplung (Nach- lieferung) zu <b>D2806, D3206</b> . . . . .	1	1.1950 s 990
178209	Teile für Überholkupplung (Nach- lieferung) zu <b>D 3606</b> . . . . .	1	1.1950 s 991
178213a	Kegelrad (Z = 15) Ersatz für 178213 . . . . .	1	1.0766 d 274
178231	bis Bulldog Nr. 223821		
178232	ab Bulldog Nr. 223822		
178233	bis Bulldog Nr. 661002		
178234	ab Bulldog Nr. 661003		
178290	<b>Klauenwelle</b> bei Überholkupplung . . . . .	1	1.0783 d 337

Pour éviter des erreurs — toujours indiquer le numéro du tracteur



Bestell-Nr. Order No. Número de commande No. de pedido	Bezeichnung Nomenclature Désignation Denominación	Anzahl je Maschine Quantity Nombre por machine Cantidad por máquina	Stück-Nr. Shop No. Número de la pièce No. de pieza
178334	Verschlußstopfen (M 22 x 1,5) zu 178331	1	N 402 n 31
178365	für D 3606 bis Bulldog Nr. 660993		
178366	für D 3606 ab Bulldog Nr. 660994		
178381	für D 3606 bis Bulldog Nr. 660993		
178381a	<b>Zapfwelle</b> für <b>D 3206</b> (Profil 29 x 35 für Export) bei Überholkupplung . . . . .	1	1.1612 d 304
178382	ab Bulldog Nr. 660994		
178382a	<b>Zapfwelle</b> für <b>D 3206, D 3606</b> (Profil 36 x 42) bei Überholkupplung . . . . .	1	1.1612 d 388
178384	für D 3606 bis Bulldog Nr. 660993		
178385	für D 3606 ab Bulldog Nr. 660994		
178386	Klaue zu 178381a, 178382a . . . . .	1	1.0783 f 339
178387	Doppelklaue zu 178381a, 178382a . . . . .	1	1.0783 d 338
178388	Feder . . . . .	1	1.0650 f 667
178389	Federteller . . . . .	1	1.0670 g 141
178390	Paßscheibe zu 178386 . . . . .	1	28x40x20 DIN 988
178397	Sicherungsring zu 178390 . . . . .	1	28x1,5 DIN 471
178402	<b>Zapfwellenreduzierstück kompl.</b> bis Bulldog Nr. . . . . (ers. durch 178402a) best. aus: 178404, 178406, 178407, 178408, 178409, 178410 . . . . .	1	1.1612 d 338
178402a	<b>Zapfwellenreduzierstück kompl.</b> für <b>D 3606</b> (Export) best. aus: 178404a, 178406a, 178408a, 178409a, 178410a . . . . .	1	1.1612 d 445
178403	<b>Zapfwellenverlängerung kompl.</b> für volle Motorleistung zu <b>D 3606</b> (Sonderwunsch) best. aus: 178405, 178406, 178407, 178408, 178409, 178410 . . . . .	1	1.1612 d 382
178404	Zapfwellenstummel zu 178402 (Profil 29x35 / 36x42) . . . . .	1	1.1612 f 337
178404a	Zapfwellenstummel zu 178402a (Profil 36x42 / 29x35) . . . . .	1	1.1612 f 244
178405	Zapfwellenstummel zu 178403 (Profil 36x42) . . . . .	1	1.1612 f 381
178406	Muffe zu 178402, 178403 . . . . .	1	1.0356 f 290
178406a	Muffe zu 178402a . . . . .	1	1.0356 f 293
178407	Zylinderstift zu 178406 . . . . .	1	8 h 8x60 DIN 7
178408	Sechskantschraube zu 178402, 178403 . . . . .	1	M 8x65 DIN 931
178408a	Sechskantschraube zu 178406a . . . . .	2	M 14x65 DIN 931-8

Al hacer el pedido es absolutamente necesario indicar el Nº del Bulldog



Bestell-Nr. Order No. Número de commande No. de pedido	Bezeichnung Nomenclature Désignation Denominación	Anzahl je Maschine Quantity Nombre par machine Cantidad por máquina	Stück-Nr. Shop No. Número de la pièce No. de pieza
178409	Sechskantmutter zu 178408 . . . . .	1	M 8 DIN 934
178409a	Sechskantmutter zu 178408a . . . . .	2	M 14 DIN 934
178410	Federring zu 178409 . . . . .	1	A 8 DIN 127
178410a	Federring zu 178409a . . . . .	2	A 14 DIN 127
178411	für D 3606 bis Bulldog Nr. 660993		
178412	für D 3606 ab Bulldog Nr. 660994		
178426	<b>Schaltdeckel kompl.</b> bei Überholkupplung best. aus: 178428, 178431, 178432, 178435, 178437, 178439, 178441 . . . . .	1	1.0438 d 822
178428	Deckel zu 178426 . . . . .	1	1.0488 d 809
178432	Federring zu 178431 . . . . .	1	A 10 DIN 127
178435	<b>Schaltgabel</b> zu 178426 . . . . .	1	1.0622 d 306
178437	Feder zu 178435 . . . . .	1	1.0650 f 680
178439	Zylinderstift zu 178435 . . . . .	1	5x32 DIN 1473
178492	<b>Segment</b> für Überholkupplung . . . . .	1	1.0649 f 252
178502	<b>Schalthebel kompl.</b> für Überholkupplung best. aus: 178503-178509 . . . . .	1	1.0603 f 976 (1.0603 f 975)
178601	bis Bulldog Nr. 223321 und 660687		
178602	ab Bulldog Nr. 223322 und 660688		
178614	Druckschmierkopf in 178602 . . . . .	1	BM 8x1 DIN 3402
178635	Träger mit Verzahnung (001-43-152)		
178637	Anschlagscheibe (239-43-151)		
178638	Stück-Nr. Berichtigung . . . . .		AM 8x12 DIN 87
178640	Innenlamelle (334-43)		
178640a	Druckscheibe (434-43-151)		
178641	Außenlamelle (304-43)		
178642	Druckfeder (258-43-151)		
178643	(237-98-081)		
178644	Tellerfeder (258-47-168)		
178645	Druckstück (434-43-152)		
178647	Aufnahmestück (237-105-082)		
178648	Schiebemuffe (645-47-169)		
178649	Kugel (11 Ø) . . . . .	24	W.Nr. 38732
178669	Nabe anstelle Lamellenkupplung (siehe Tafel 5). . . . .	1	1.0786 d 409

Bei Bestellung unbedingt Bulldog-Nummer angeben



Bestell-Nr. Order No. Numéro de commande No. de pedido	Bezeichnung Nomenclature Désignation Denominación	Anzahl je Maschine Quantity Nombre par machine Cantidad por máquina	Stück-Nr. Shop No. Numéro de la pièce No. de pieza
178672a	<b>Gehäusedeckel</b> ab Bulldog Nr. 662258 (Ers. für 178672a bei Mitlieferung von 178695a) <b>siehe Tafel 5</b> . . . . .	1	1.0438 b 820
178695a	<b>Hebelwelle kompl.</b> ab Bulldog Nr. 662258 mit Anschlagschrauben (Ers. für 178695 bei Mitlieferung von 178672a) <b>siehe Tafel 5</b> . . . . .	1	1.1612 d 383
178696	Anschlagschraube zu 178695a . . . . .	2	AM 10x45 DIN 561-8
178702a	Sechskantmutter zu 178696 . . . . .	2	M 10 DIN 934
<b>Gruppe 34 — Group 34</b> <b>Groupe 34 — Grupo 34</b>			
179001a	<b>Riemenscheibenantrieb-Anbau</b> bei Zapf- welle für volle Motorleistung, best. aus: 179004a, 179006-179019a, 179022a ( <b>siehe Tafel 9</b> ) . . . . .	1	1.2970 c 13
179004a	Deckel zu 179001a . . . . .	1	1.0434 c 310
179006	Olabdichtring zu 179004a . . . . .	1	42x55x7 DIN 6503
179012	Augschraube <b>195</b> mm lg.		
179014a	Sechskantschraube bei <b>D 2806, D 3206</b> . . . . .	1	M 16x70 DIN 931
179022a	<b>Riemenscheibenantrieb kompl.</b> zu 179001a (Riemengeschwindigkeit = 16 m/sec.) best. aus: 179024-179028a, 179036a, 179039a, 179041, 179043a, 179045a, 179046a-179141 . . . . .	1	1.2970 t 14
179036a	Welle zu 179022a . . . . .	1	1.1612 d 376
179039a	Kegelrad (Z = 27) auf 179036a . . . . .	1	1.0766 d 266
179043a	Scheibe zu 179022a . . . . .	1	1.0304 f 472
179045a	Muffe zu 179036a . . . . .	1	1.0356 f 290
179046a	Zylinderstift zu 179045a . . . . .	1	8 h 8x60x7 DIN 7
<b>Gruppe 45 — Group 45</b> <b>Groupe 45 — Group 45</b> ( <b>siehe Tafel 10 und 11</b> )			
181920	<b>Innensechskantschraube</b> (P 79647/4) für Anschlußstutzen (Saugseite) . . . . .	2	1.3653 / 43
181921	für Anschlußstutzen (Druckseite) . . . . .	2	
181923	Federring zu 181920 (8512) . . . . .	2	1.3653 / 39
181924	Federring zu 181921 (V 8575) . . . . .	2	1.3653 / 48
181925	Ritzelwelle lang (V 8593) . . . . .	1	1.3653 / 135
181926	Ritzelwelle kurz (V 8597) . . . . .	1	1.3653 / 136

When ordering spares the serial number of the tractor must be stated



Bestell-Nr. Order No. Número de comande No. de pedido	Bezeichnung Nomenclature Désignation Denominación	Anzahl je Maschine Quantity Nombre par machine Cantidad por máquina	Stück-Nr. Shop No. Número de la pièce No. de pieza
181927	Lager (V 8994) . . . . .	4	1.3653 / 138
181928	Sicherungsfeder (V 8984) . . . . .	4	1.3653 / 137
	.0815"/2,070 mm .0820"/2,083 mm . . . n. Bed.		1.3653 / 143
181929	Ausgleichplatte (V 8586 A)		
181929a	Ausgleichplatte (V 8587 A)		
	.0840"/2,134 mm .0845"/2,146 mm . . . n. Bed.		1.3653 / 144
181929b	Ausgleichplatte (V 8588)		
	.0865"/2,197 mm .0870"/2,210 mm . . . n. Bed.		1.3653 / 145
181929c	Ausgleichplatte (V 8589 A)		
	.0890"/2,260 mm .0895"/2,273 mm . . . n. Bed.		1.3653 / 146
181941a	<b>Gehäuse</b> für Pumpenantrieb bei D 3606 ab Bulldog Nr. 662284 (Ers. für 181941 zus. mit 181945) . . . . .	1	1.0707 c 99
181945	Druckschmierkopf zu 181941a . . . . .	1	CM 8x1 DIN 3402
181947	Stück-Nr. Berichtigung . . . . .		1.0708 c 988
181991	<b>Hochdruckschlauch</b> (St. 2 H) Ers. für 1.0495 f 37 . . . . .	1	1.0495 f 47
181993	ersetzt durch 182143 bzw. 182142a		
182041a	<b>Hochdruckschlauch</b> St. 2 H (Ers. für 182041) . . . . .	2	1.0495 f 53
182061	<b>Steuergerät kompl.</b> (HY / SDA 3 / 1) bis Bulldog Nr. . . . . . (Ers. durch 182061a) . . . . .	1	1.3653 / 148
182061a	<b>Steuergerät kompl.</b> (HY / SDA 3 b 1) ab Bulldog Nr. . . . . .	1	1.3653 c 17
182062	Rückschlagventil (HYVE 2 S 2 Z) mit Ventilkegel und Ventilkörper zu 182061a . . . . .	1	1.3653 / 149
182063d	WNR 13 S 6 X . . . . .		1.3653 / 150
182064	Verschlussschraube oben zu 182061a (HYSR 2 S 3 X 314) . . . . .	2	1.3653 / 151
182065a	Stück-Nr. Berichtigung . . . . .		A 22x27 DIN 7603
182066c	Scheibe (WMS 2157 S 46 X 314 zur Schraubenfeder (1 mm) . . . . . n. Bed.		1.3653 / 152
182066d	Scheibe (WMS 2157/3 X 314) zur Schraubenfeder (0,5 mm) . . . . . n. Bed.		1.3653 / 153
182066e	Scheibe (WMS 2157/23 X 314) zur Schraubenfeder (0,25 mm) . . . . . n. Bed.		1.3653 / 154
182067b	Verschlussschraube (HYSR 2 S 2 X 314) zum Überdruckventil bei 182061a . . . . .	1	1.3653 / 155

Pour éviter des erreurs — toujours indiquer le numéro du tracteur



Bestell-Nr. Order No. Numéro de commande No. de pedido	Bezeichnung Nomenclature Designation Denominación	Anzahl je Maschine Quantity Nombre par machine Cantidad por máquina	Stück-Nr. Shop No. Numéro de la pièce No. de pieza
182069a	Stück-Nr. Berichtigung . . . . .		A 18x22 DIN 7603
182069b	Verschloßschraube (EPVU 19 S 2 X 314) für Anschlußbohrung 2 bei 182061a . . . . .	1	1.3653 / 156
182070b	Ölabdichttring (WNR 5 S 2 Z) auf dem Drehschieber zu 182061a . . . . .	1	1.3653 / 157
182071a	<b>Deckel</b> (HYDE 2 S 6 X 314) zu 182061a . . . . .	1	1.3653 / 158
182073a	Mitnehmerhebel (HYHE 4 S 2 X 314) zu 182061a . . . . .	1	1.3653 / 159
182076a	Rastbolzen (HYBO 1 S 1 X 314) mit Mitnehmerbolzen zu 182061a . . . . .		1.3653 / 160
182077b	Hebelarm (HYHE 5 S 3 X 314) zu 182061a . . . . .	1	1.3653 / 161
182077c	Zylinderkerbstift dazu . . . . .	1	3 x 16 DIN 1473
182079a	Scheibe (WMS 519/51 S 314) im Rast- bolzen und Hebelarm (0,5 mm) zu 182061a . . . . .	n. Bed.	1.3653 / 162
182119	Enlüftungsstützen (siehe Tafel 11) . . . . .	1	1.0410 g 372
	<b>Rohrleitungsplan (siehe Tafel 11)</b>		
182142a	Ölrohr von Pumpe zum Steuergerät ab Bulldog Nr. . . . . (zus. mit 1 St. 182164 Ersatz für 182141 sowie 181993)	1	1.1825 / 914
182143	<b>Rohrkrümmer</b> zwischen 182141 und 182142 (Ersatz für 181993 zus. mit 2 St. 182164 bis Bulldog Nr. . . . .)	1	1.1825 f 913
182144a	Ölrohr Ersatz für 182144 zus. mit 182145a . . . . .	1	1.1825 / 918
182145a	Ölrohr Ersatz für 182145 zus. mit 182144a . . . . .	1	1.1825 / 919
182149a	Ölrohr kompl. mit Versatzstück (vom Überdruckventil zum Hubzylinder oben) ab Bulldog Nr. 230152 und 660530 . . . . .	1	1.1825 / 896
182152b	Ölrohr kompl. mit Versatzstück (vom Überdruckventil zum Hubzylinder unten) ab Bulldog Nr. 230152 und 660530 . . . . .	1	1.1825 / 897
182172	Rohrschelle zu 182149a . . . . .	1	1.0639 g 706
182181a	Sechskantschraube zu 182172 . . . . .	1	M 10x25 DIN 933
	<b>Gruppe 51 — Group 51 Groupe 51 — Grupo 51</b>		
185001	Sechskantschraube für Lager rechts zu Kurbelgehäuse 160401 (Anbau = 1.1951d 19) . . . . .	2	M 12x95 DIN 931-10

Al hacer el pedido es absolutamente necesario indicar el N° del Bulldog



Bestell-Nr. Order No. Número de comando No. de pedido	Bezeichnung Nomenclature Designation Denominación	Anzahl je Maschine Quantity Nombre par machine Cantidad por máquina	Stück-Nr. Shop No. No. de pieza Número de la pièce
	<b>Kolben kompl. mit Kolbenringen, Kolbenbolzen und Ölrohr</b> (Bei Bestellung genaues Zylinderschleifmaß beachten und Kolbenklasse A bzw. B angeben!)		
	<b>Für Zylinder <math>\varnothing</math></b>		
	D 2806	D 3206/3606	Kolben- klasse
185031	150,500 — 150,515	150,515 — 150,530	A
	150,515 — 150,530	150,530 — 150,545	B
185032	151,000 — 151,015	151,015 — 151,030	A
	151,015 — 151,030	151,030 — 151,045	B
185033	151,500 — 151,515	151,515 — 151,530	A
	151,515 — 151,530	151,530 — 151,545	B
185034	152,000 — 152,015	152,015 — 152,030	A
	152,015 — 152,030	152,030 — 152,045	B
185035	153,000 — 153,015	153,015 — 153,030	A
	153,015 — 153,030	153,030 — 153,045	B
185061a	Kolbenring zu 185031 (Ers. für 185061)		1.0335 f 309
185062a	Kolbenring zu 185032 (Ers. für 185062)		1.0335 f 310
185063a	Kolbenring zu 185033 (Ers. für 185063)		1.0335 f 311
185064a	Kolbenring zu 185034 (Ers. für 185064)		1.0335 f 312
185065a	Kolbenring zu 185035 (Ers. für 185065)		1.0335 f 313
	<b>Gruppe 53 — Group 53</b>		
	<b>Groupe 53 — Grupo 53</b>		
185664	<b>Kilometerzähler-Anbau</b> (mit Geschwindigkeitsmesser) für <b>D 2806, D 3206</b> bei Bereifung 9-42, 10-38 und für <b>D 3606</b> bei Bereifung 11-38 und 15-30 . . . . .	1	1.3708 c 28
185665	<b>Kilometerzähler-Anbau</b> (mit Geschwindigkeitsmesser) für <b>D 3606</b> bei Bereifung 13-30 . . . . .	1	1.3708 c 29
185666	<b>Kilometerzähler-Anbau</b> (mit Geschwindigkeitsmesser) für <b>D 3606</b> bei Bereifung 12,75-28 . . . . .	1	1.3708 c 30
185667	<b>Meilenzähler-Anbau</b> (mit Geschwindigkeitsmesser) für <b>D 2806, D 3206</b> bei Bereifung 9-42, 10-38, 11-38 und für <b>D 3606</b> bei Bereifung 11-38 und 15-30 . . . . .	1	1.3708 c 68
185668	<b>Meilenzähler-Anbau</b> (mit Geschwindigkeitsmesser) für <b>D 3606</b> bei Bereifung 13-30 . . . . .	1	1.3708 c 69

Bei Bestellung unbedingt Bulldog-Nummer angeben



Bestell-Nr. Order No. Numéro de commande No. de pedido	Bezeichnung Nomenclature Désignation Denominación	Anzahl je Maschine Quantity Nombre par machine Cantidad por máquina	Stück-Nr. Shop No. Numéro de la pièce No. de pieza
185669	<b>Meilenzähler-Anbau</b> (mit Geschwindigkeitsmesser) für <b>D 3606</b> bei Bereifung 12,75-28 . . . . .	1	1.3708 c 70
185689	Kilometerzählwerk mit Geschwindigkeitsmesser zu 185664 (0,95 edul) . . . . .	1	1.3738 f 68
185690	Kilometerzählwerk mit Geschwindigkeitsmesser zu 185665 (1,00 edul) . . . . .	1	1.3738 f 69
185691	Kilometerzählwerk mit Geschwindigkeitsmesser zu 185666 (1,08 edul) . . . . .	1	1.3738 f 71
185692	Meilenzählwerk mit Geschwindigkeitsmesser zu 185667 (1,53 edul) . . . . .	1	1.3738 f 105
185693	Meilenzählwerk mit Geschwindigkeitsmesser zu 185668 (1,61 edul) . . . . .	1	1.3738 f 106
185694	Meilenzählwerk mit Geschwindigkeitsmesser zu 185669 (1,73 edul) . . . . .	1	1.3738 f 107
185704	Halter für Zählwerk ( <b>siehe Tafel 5</b> ) . . . . .	1	1.1740 g 484
185713	Sechskantschraube für Halter an Versteifungsblech . . . . .	2	M 8x15 DIN 933-8
185716	Sechskantmutter dazu . . . . .	2	M 8 DIN 934
185720	Federring dazu . . . . .	2	A 8 DIN 127
185737	<b>Antriebswelle</b> zu 185664 - 185669 (1100 mm lg) . . . . .	1	1.3738 f 78

NOTIZEN

Th. TANGELDER en Zn.  
 Landbouwmecanisatiebedrijf  
 Loonbedrijf / BP Station  
 Berkenlaan 168 - Tel. 08350-3083  
 SILVOLDE

When ordering spares the serial number of the tractor must be stated



**LANZ** LANDBOUWWERKTUIGEN

S-GRAVENHAGE

BACHMANSTRAAT 56 - TEL. 110086


ELKE BOSCH-OF  
HEIDE BRAND  
IS VERLIES VOOR  
STAD EN LAND



Aan den Heer Th. T a n g e l d e r,

Op de Bult 540,

S i l v o l d e. (Gld)



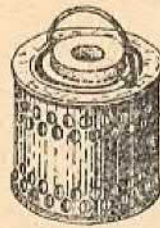


**Filtereinsätze und Kühlerschutzhaube**  
**Filter Inserts and Radiator Cover**  
 Garnitures de filtre et capot de protection pour radiateur  
 Guarniciones de filtro y capó del radiador


Tafel I



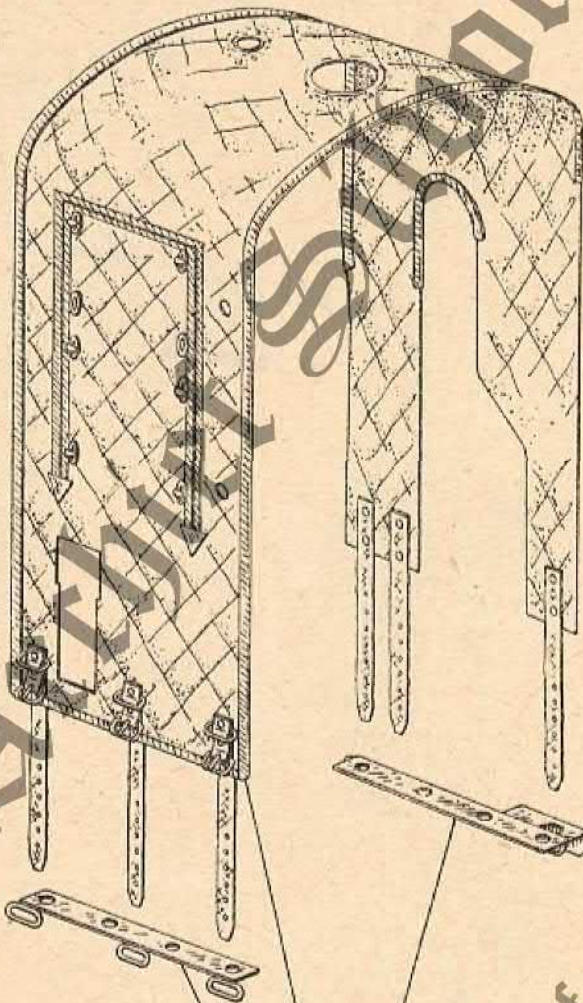
167892



167892a



167892b



168036

168038

162233

162232

162234

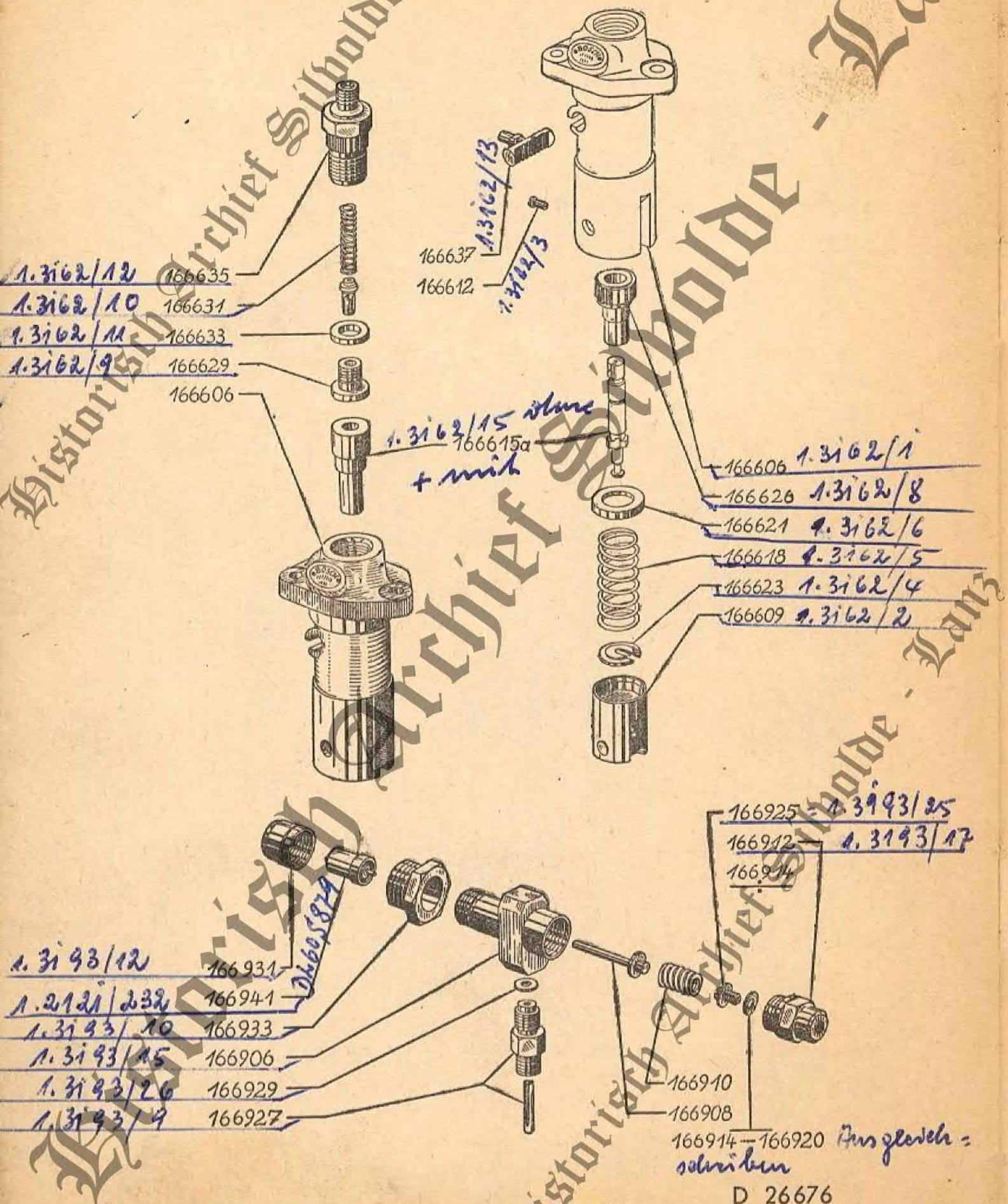
162231

D 028534



Kraftstoffpumpe und Düse (detailliert)  
 Fuel Pump, Nozzle and Nozzle Holder (exploded)  
 Pompe à combustible, injecteur et porte - injecteur  
 Bomba de combustible

Tafel 2



- 1.3162/12 166635
- 1.3162/10 166631
- 1.3162/11 166633
- 1.3162/9 166629
- 166606

- 166637 1.3162/13
- 166612 1.3162/3

1.3162/15 ohne  
 + mit  
 166615a

- 166606 1.3162/1
- 166626 1.3162/8
- 166621 1.3162/6
- 166618 1.3162/5
- 166623 1.3162/4
- 166609 1.3162/2

- 1.3193/12 166931
- 1.2121/232 166941
- 1.3193/10 166933
- 1.3193/15 166906
- 1.3193/26 166929
- 1.3193/9 166927

- 166925 = 1.3193/25
- 166912 = 1.3193/17
- 166914

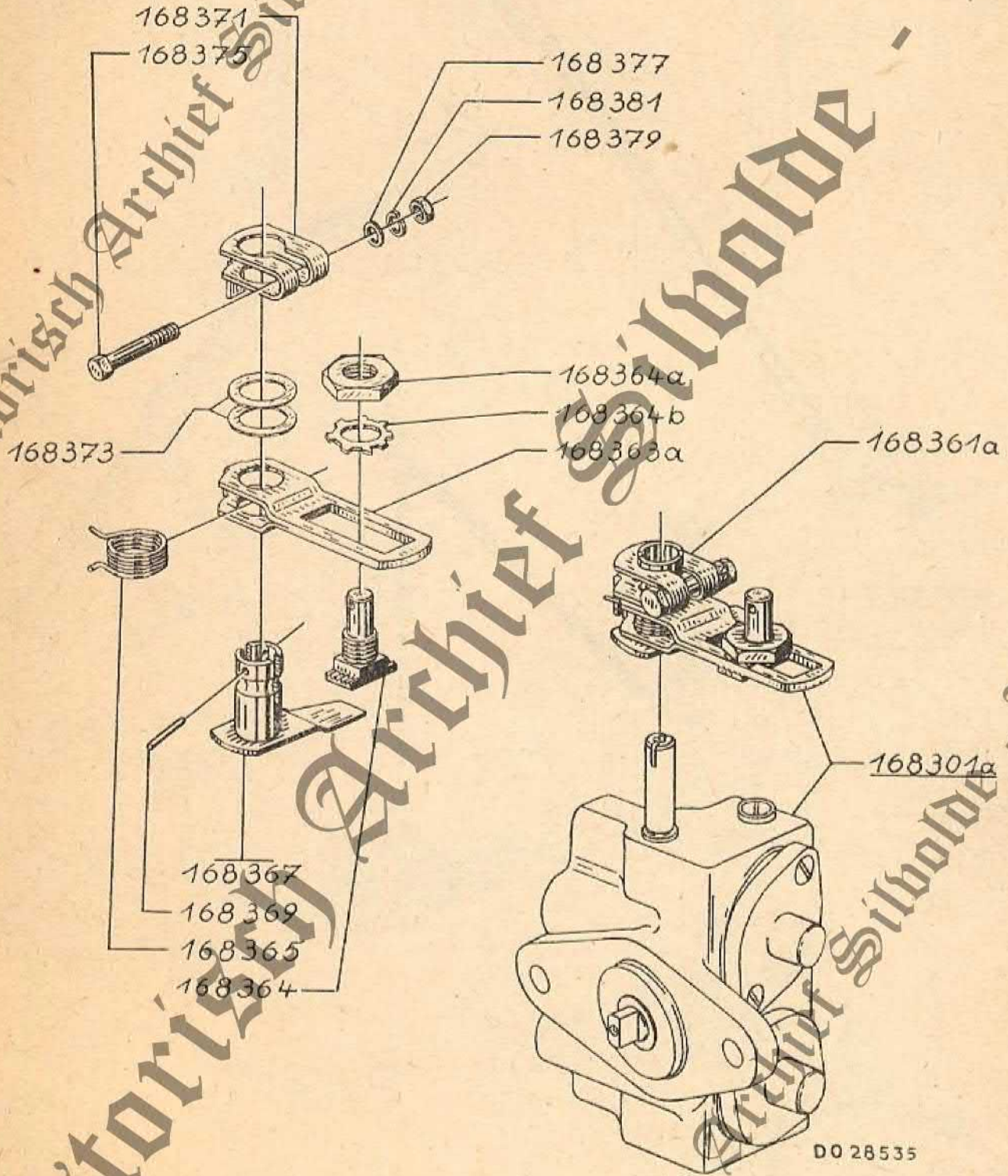
166910  
 166908  
 166914 - 166920 Ausgleich =  
 schreiben

D 26676

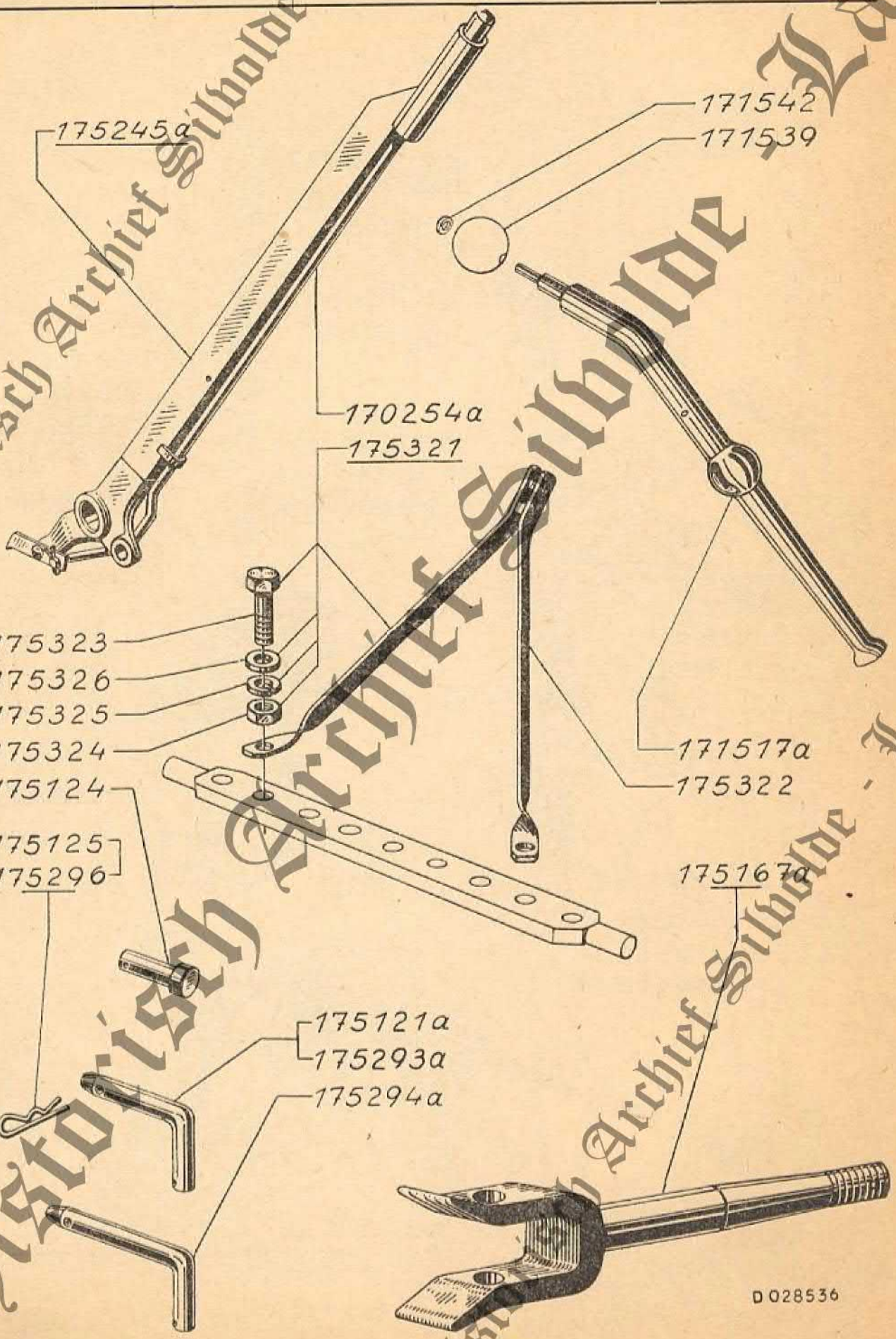


Anschlaghebel zur Schmierölpumpe  
 Stop Lever for Lubricating Oil Pump  
 Levier de butée pour la pompe à huile  
 Palanca de tope para bomba de aceite lubricante

Tafel 3

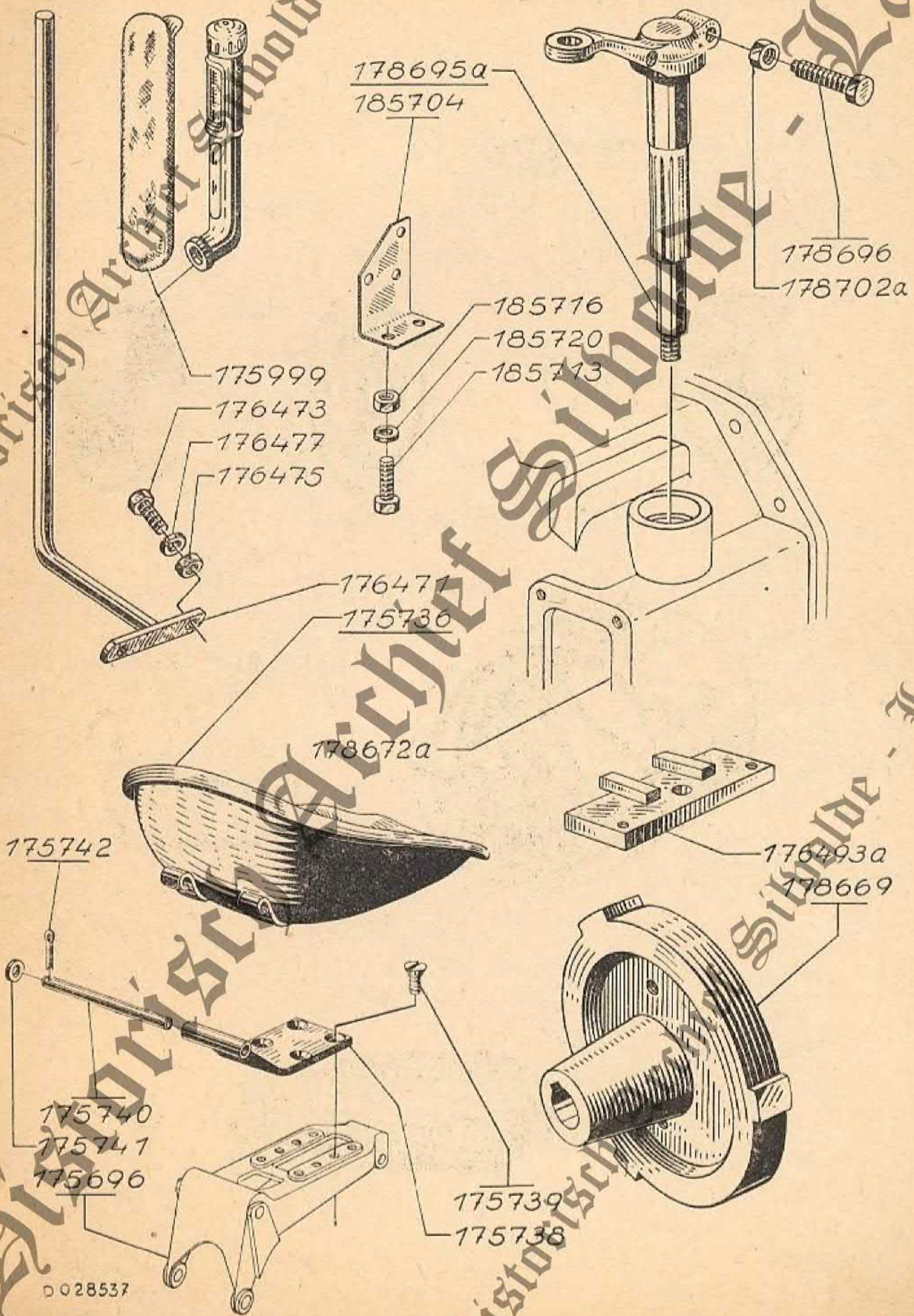






D 028536



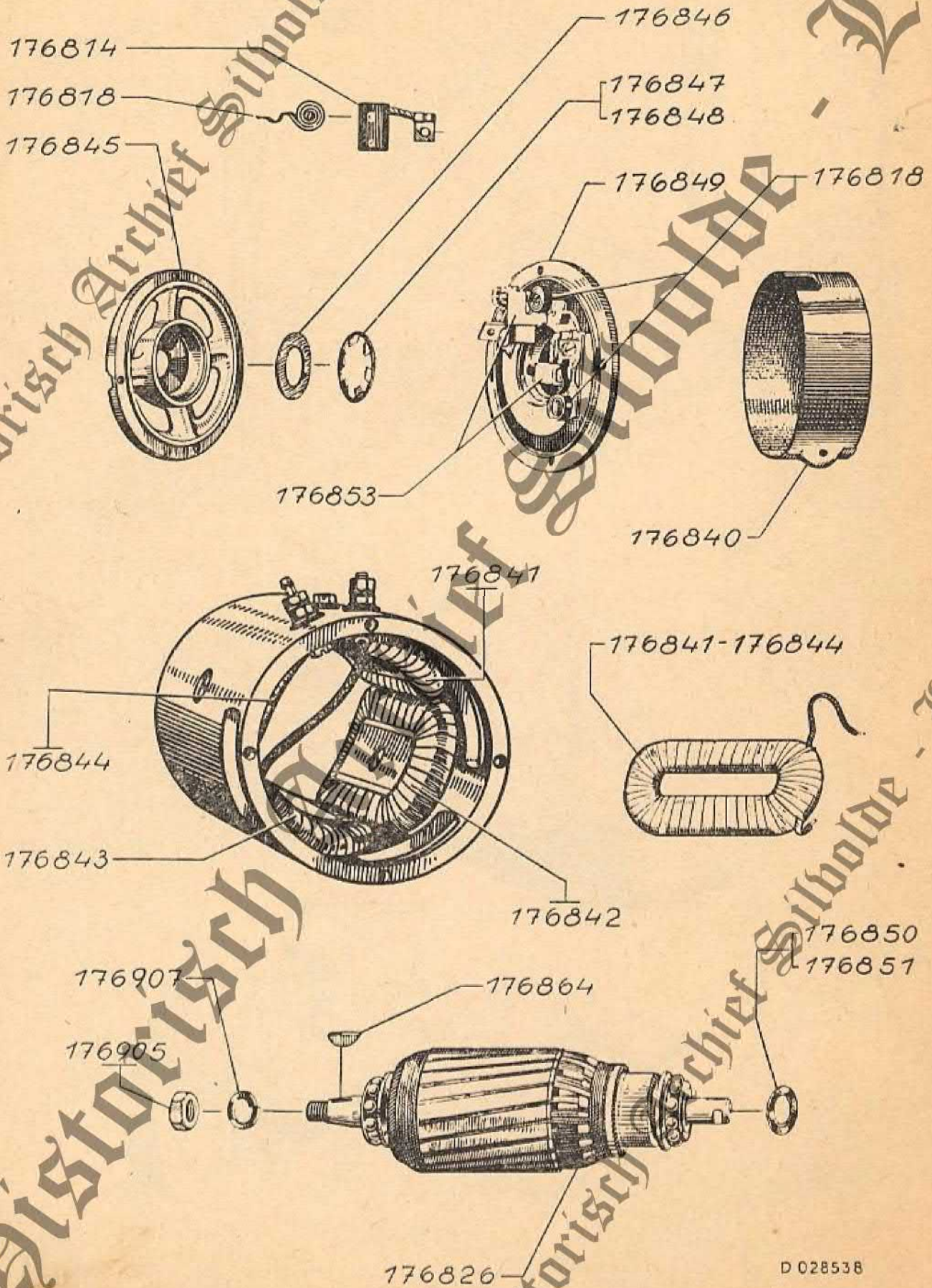


0028537



Einzelteile Lichtmaschine  
 Dynamo (exploded view)  
 Pièces pour dynamo  
 Accesorios para dinamo

Tafel 6



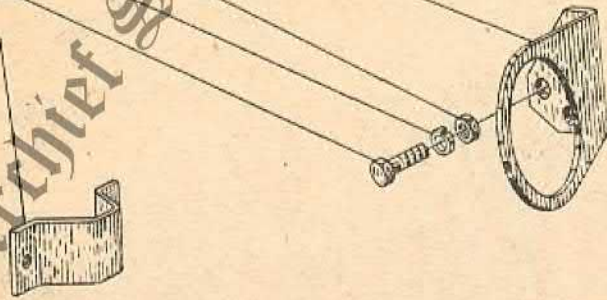
D 028538



Elektrische Ausrüstung  
 Electrical Equipment  
 Installation électrique  
 Instalación eléctrica

Tafel 7


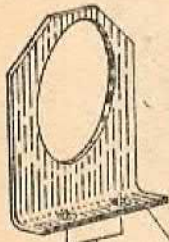
177503  
 177505  
 177506  
 177504  
 177325



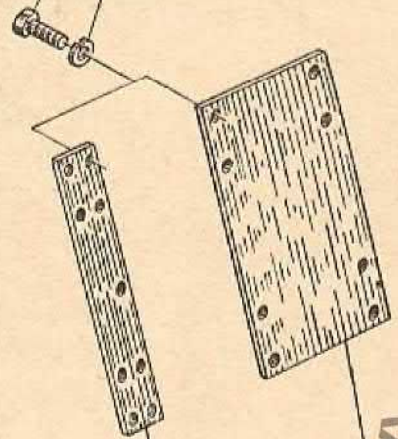
177502  
 177273a  
 177277



177372  
 177371





177335  
 177336  
 177337  
 177339  
 177338



177272  
 177323

177251  
 177256



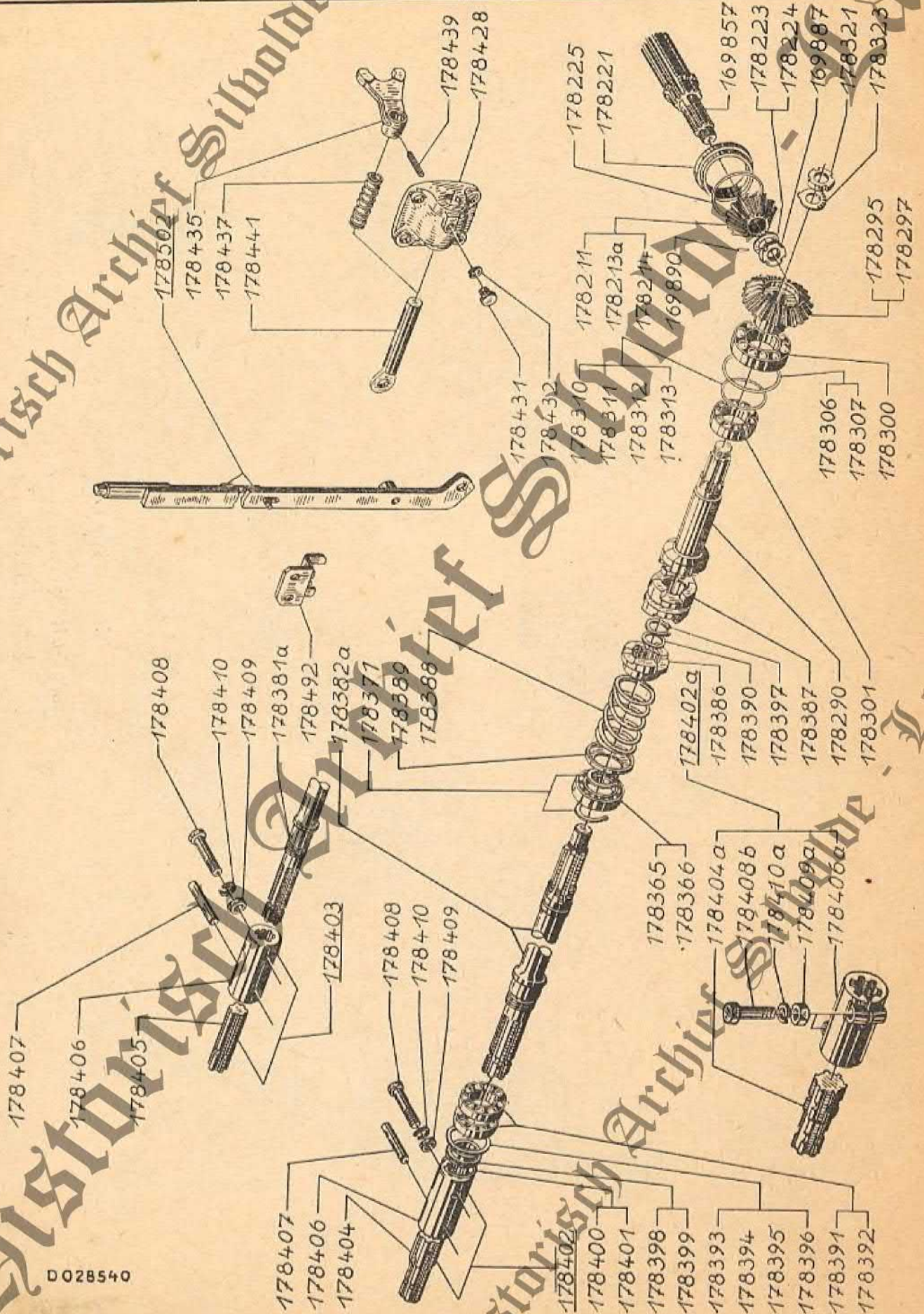
177334  
 177333  
 177332

D 028539



Zapfwelle  
 Power Take-Off  
 Prise de force  
 Eje de toma fuerza

Tafel 8

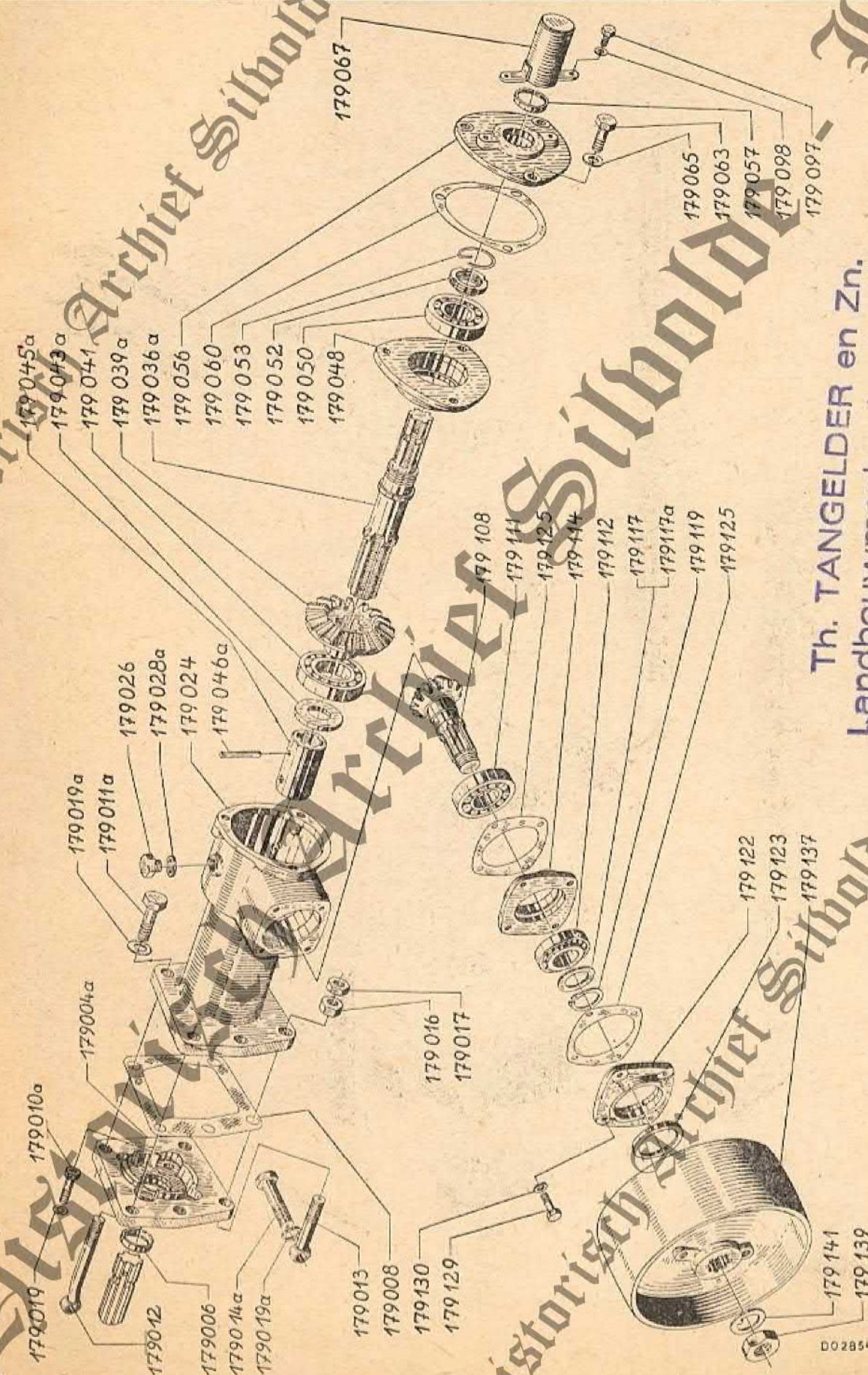


D028540



Riemenscheibenantrieb  
 Pulley Drive  
 Commande de la poulie  
 Accionamiento de polea

Tafel 9



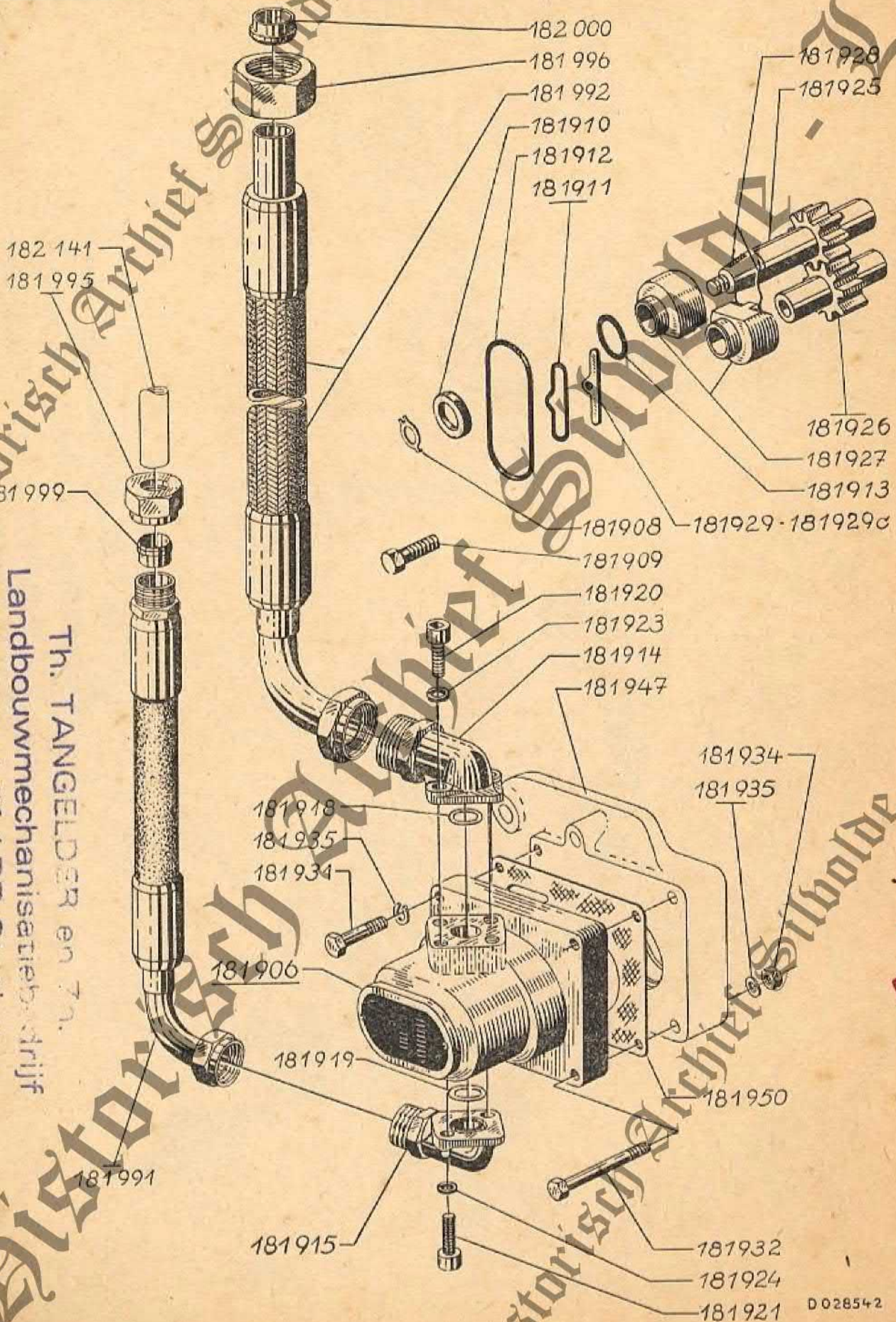
Th. TANGELDER en Zn.  
 Landbouwmecanisatiebedrijf  
 L'nonbedrijf / BP Station  
 Parkenlaan 168 - Tel. 08350-3083  
 SILVOLDE

D028541



**Plessey-Pumpe**  
**High Pressure Gear Pump**  
**Pompe à haute pression à engrenages**  
**Bomba Plessey**

Tafel 10



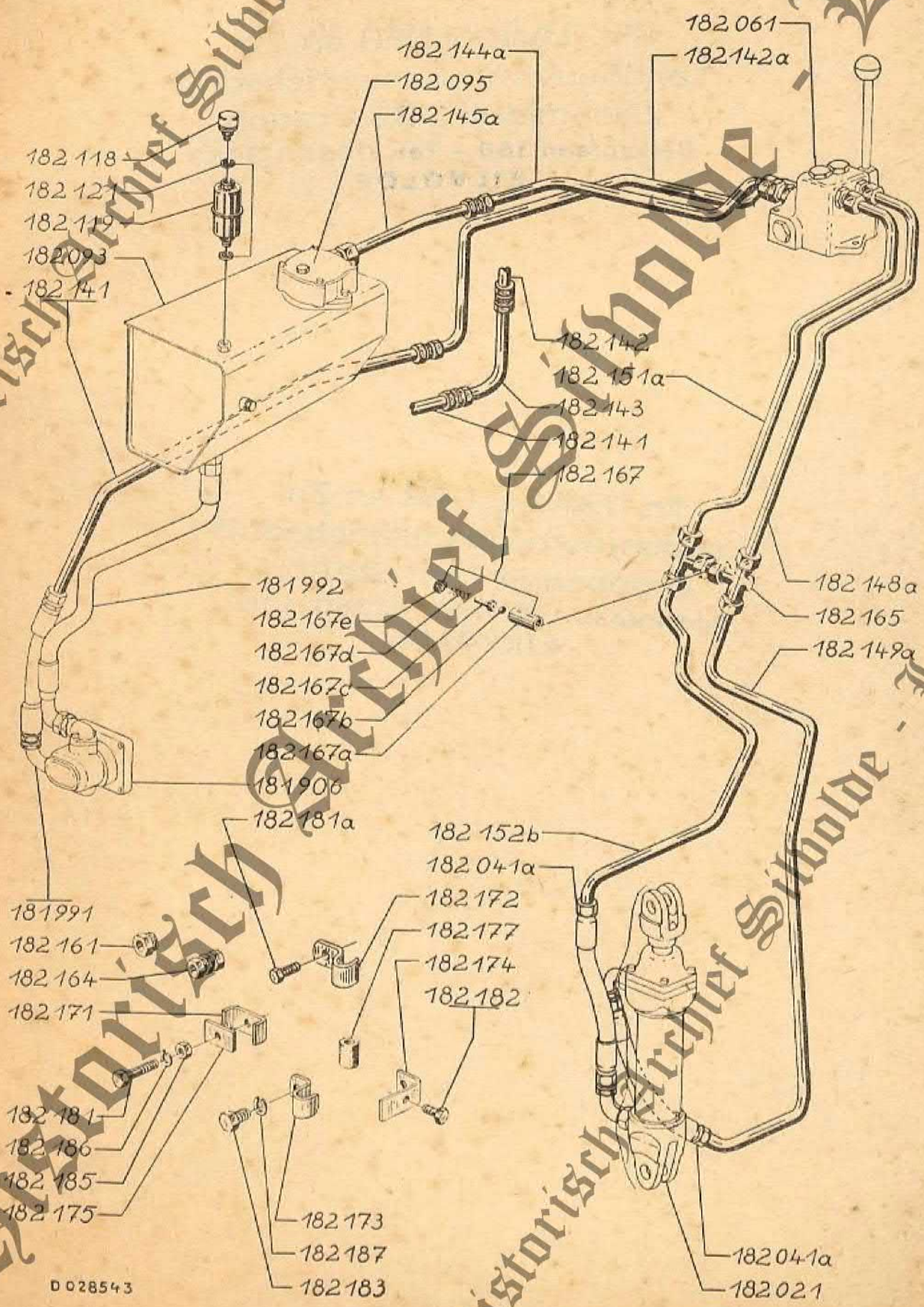
TH. TANGELDER en Z.  
 Landbouwmechanisatiebedrijf  
 Loonbedrijf / BP Station  
 Berkenlaan 168 - Tel. 08350-3083  
 SILVOLDE

*Bosch werkmans ynd*



Rohrleitungsplan Hochdruck-Hydraulik  
 Installation of Oil Pipes for Hydraulic Power Lift  
 Schéma de tuyauterie pour l'hydraulique à haute pression  
 Esquema de tubería para hidráulica de alta presión

Tafel 11



D 028543



**Th. TANGELDER en Zn.  
Landbouwmechanisatiebedrijf  
Loonbedrijf / BP Station  
Berkenlaan 168 - Tel. 08350-3083  
SILVOLDE**

**Th. TANGELDER en Zn.  
Landbouwmechanisatiebedrijf  
Loonbedrijf / BP Station  
Berkenlaan 168 - Tel. 08350-3083  
SILVOLDE**



*Lanz D 2806 en D 2816 ook bij Tangelder in 1970.*